SISTEMA DE GESTIÓN ACADÉMICA - SIGA
GUÍA DE USUARIO ALUMNO

Para ingresar al Sistema de Gestión Académica (SIGA), debe ingresar a la siguiente dirección: https://derechousmp.com/_siga/login.php



Si no recuerda sus datos de acceso, puede solicitarlos ingresando al canal de atención de Soporte Virtual, o enviar un mensaje a derecho@usmp.pe desde su correo institucional; si escribe desde una cuenta de correo personal, deberá adjuntar una imagen de su DNI.

Al ingresar al sistema se mostrará la siguiente ventana (PÁGINA DE INICIO), donde verá las opciones a las que puede acceder.



Según lo indicado en la Directiva de Cursos de Verano, se encuentran aptos para matricularse en verano, los alumnos matriculados en semestre actual y los que se encuentran con Reserva o Retiro en el mismo periodo.

ELECCIÓN / CAMBIO DE ESPECIALIDAD

Ingrese a la opción ELECCIÓN DE ESPECIALIDAD, desde el menú lateral de la izquierda o de la parte central.

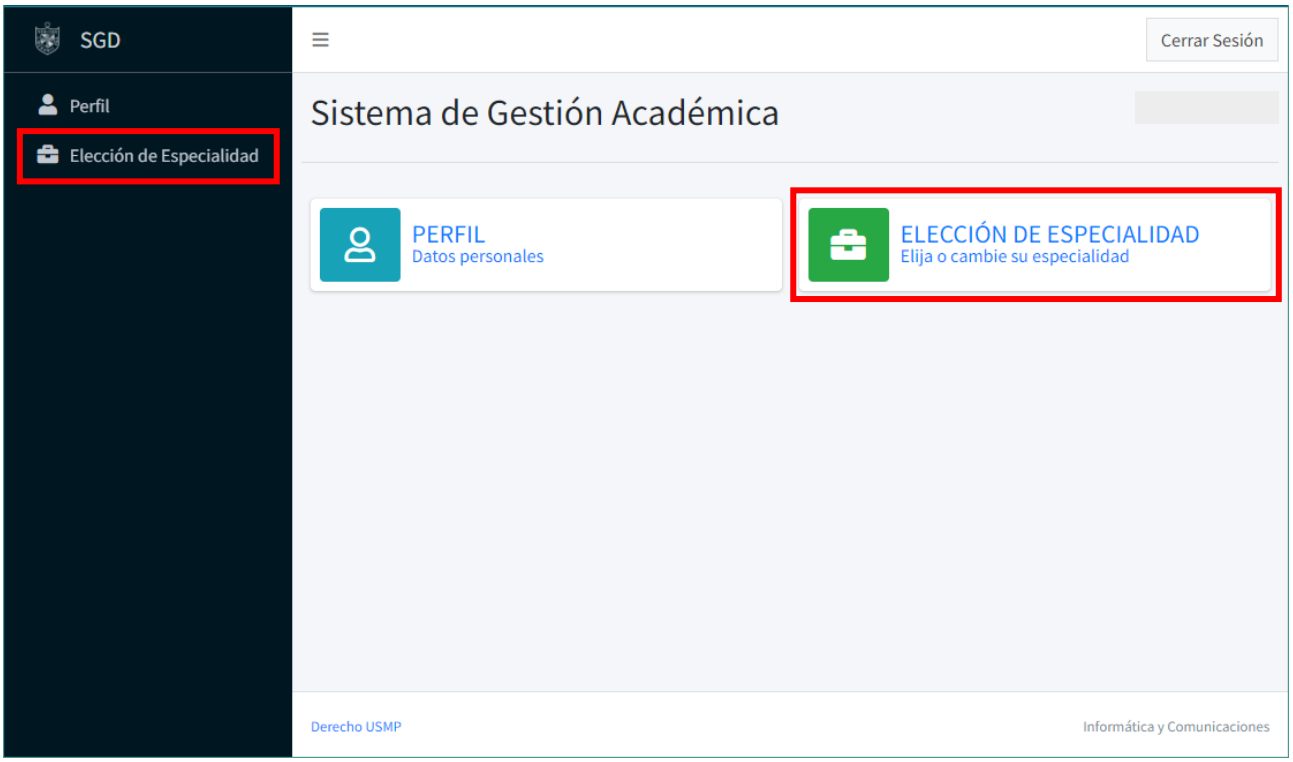

Se mostrará un resumen de la Directiva para elección / cambio de especialidad, la misma que podrá revisar en el Portal Institucional.

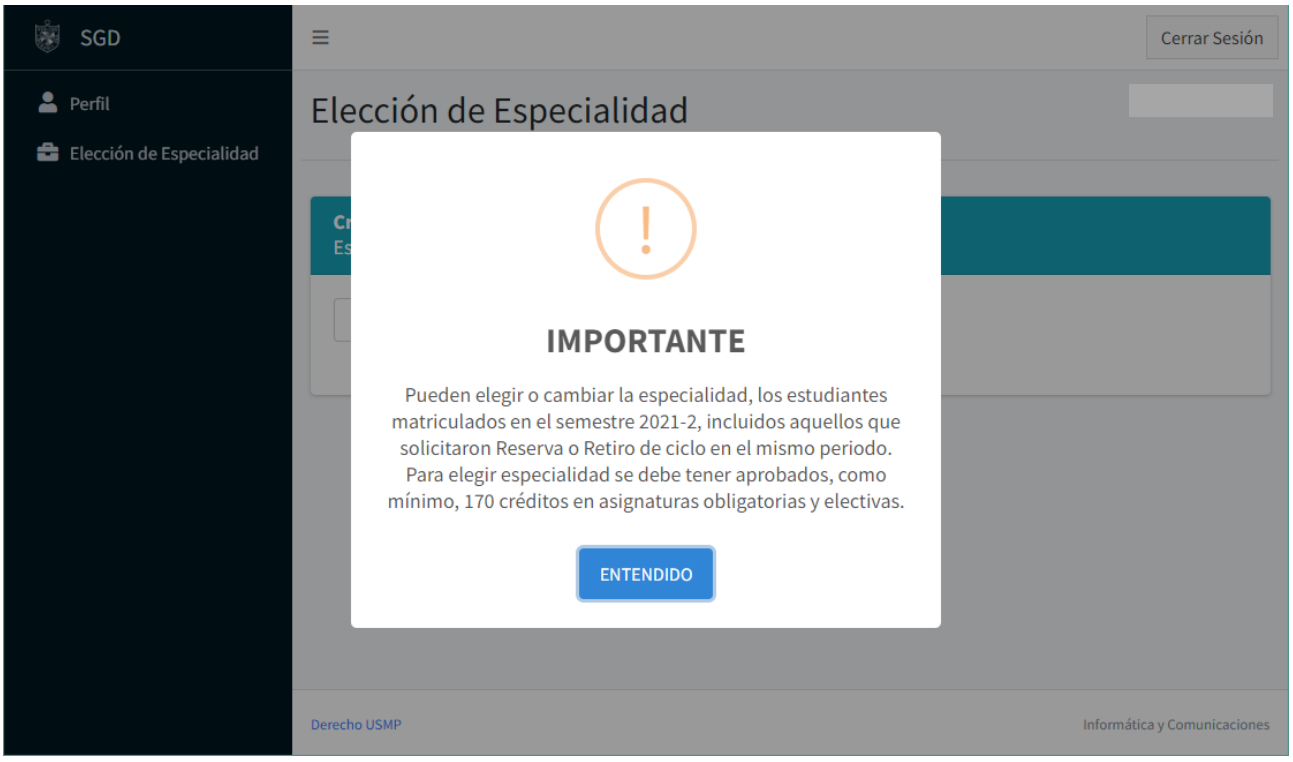

El sistema le mostrará la cantidad de créditos acumulados y, en caso aún no haya elegido una especialidad, podrá hacerlo seleccionando de la lista y pulsando el botón ELEGIR ESPECIALIDAD.

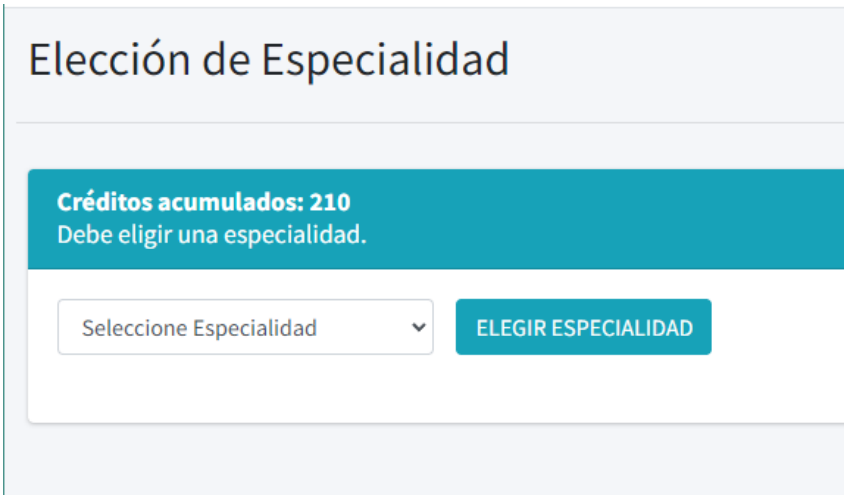

Si ya tenía una especialidad previamente elegida, el sistema lo mostrará y le dará la opción de cambiarla, si así lo considera.

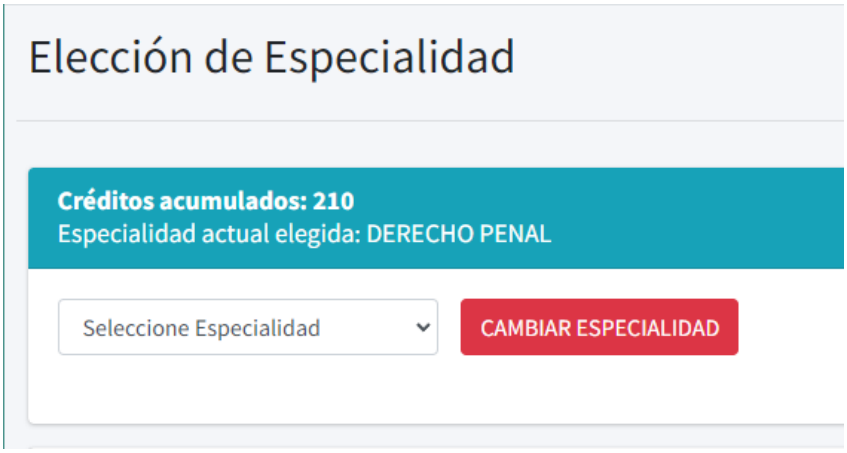

En la parte inferior podrá ver el registro de cambios que ha realizado, el último será el que quede registrado como la ESPECIALIDAD ELEGIDA y la podrá visualizar en la parte superior, junto a sus créditos acumulados.

